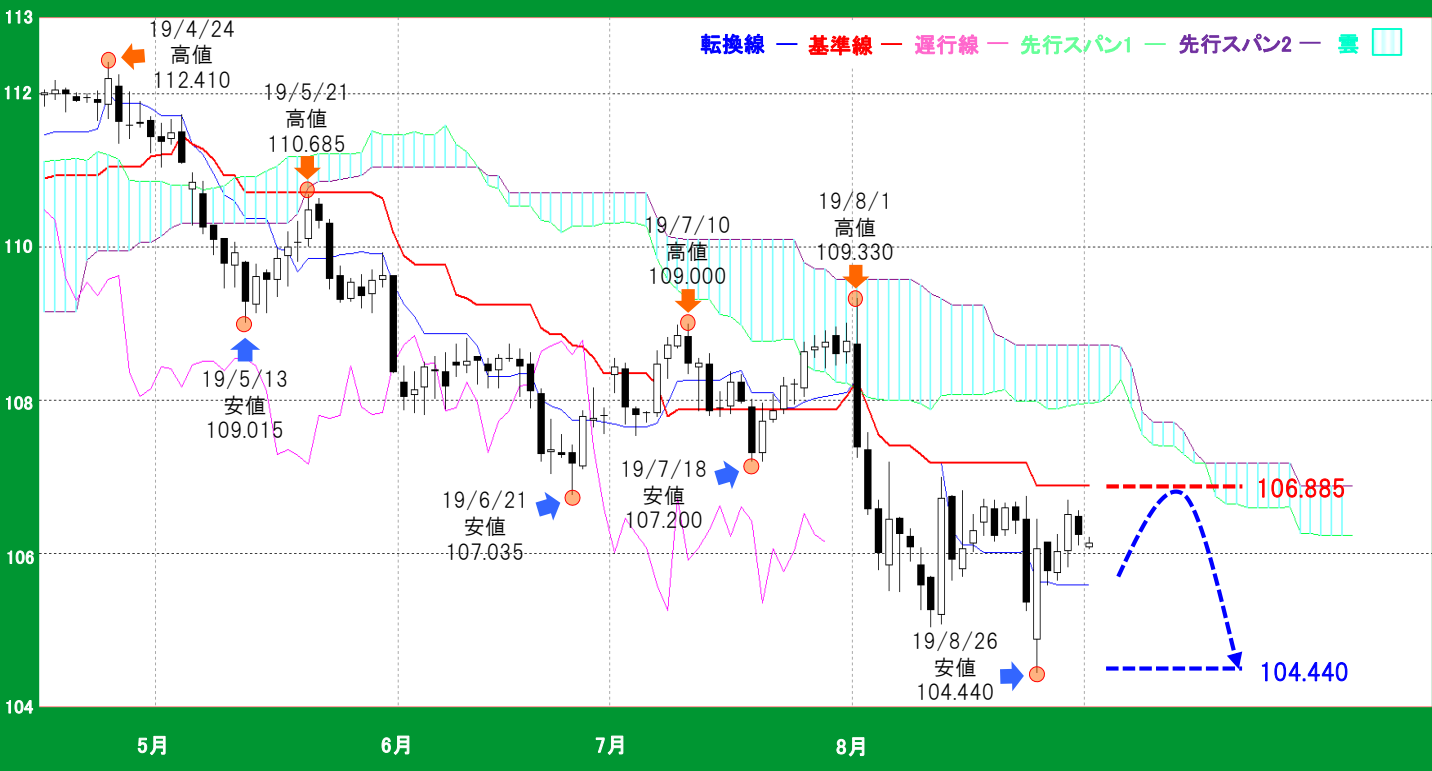




米ドル/円 【戻り売り方針】

予想レンジ ▶ 104.00~107.00



メインシナリオ

実線は8/26安値104.440を示現後、切り返しの動きとなっています。ただし、一目均衡表の三役逆転となっている現状から上値の重さが意識され、引き続き地合いは弱含み傾向にありそうです。8月以降レジスタンスとなっている一目均衡表の基準線(9/2現在106.885)付近を上値の目途とし、8/26安値104.440付近を目指す展開を予想します。

リスクシナリオ

一目均衡表の基準線を上げた場合で、その際は一目均衡表の雲下限(8/26現在107.969)付近が目標値となりそうです。

先週の経済指標

発表時刻	イベント	結果
8/26 21:30	7月耐久財受注	2.1%
8/29 21:30	第2四半期GDP【改定】	2.0%
8/30 21:30	7月コアPCE価格指数(前年比)	1.6%

先週の相場表

日付	始値	高値	安値	終値	前日比	SW
8/26	104.875	106.445	104.44	106.065	0.710	74
8/27	106.145	106.15	105.58	105.77	-0.295	71
8/28	105.74	106.245	105.64	106.035	0.265	301
8/29	106.025	106.695	105.82	106.52	0.485	0
8/30	106.49	106.56	106.1	106.25	-0.270	74

今週の経済指標

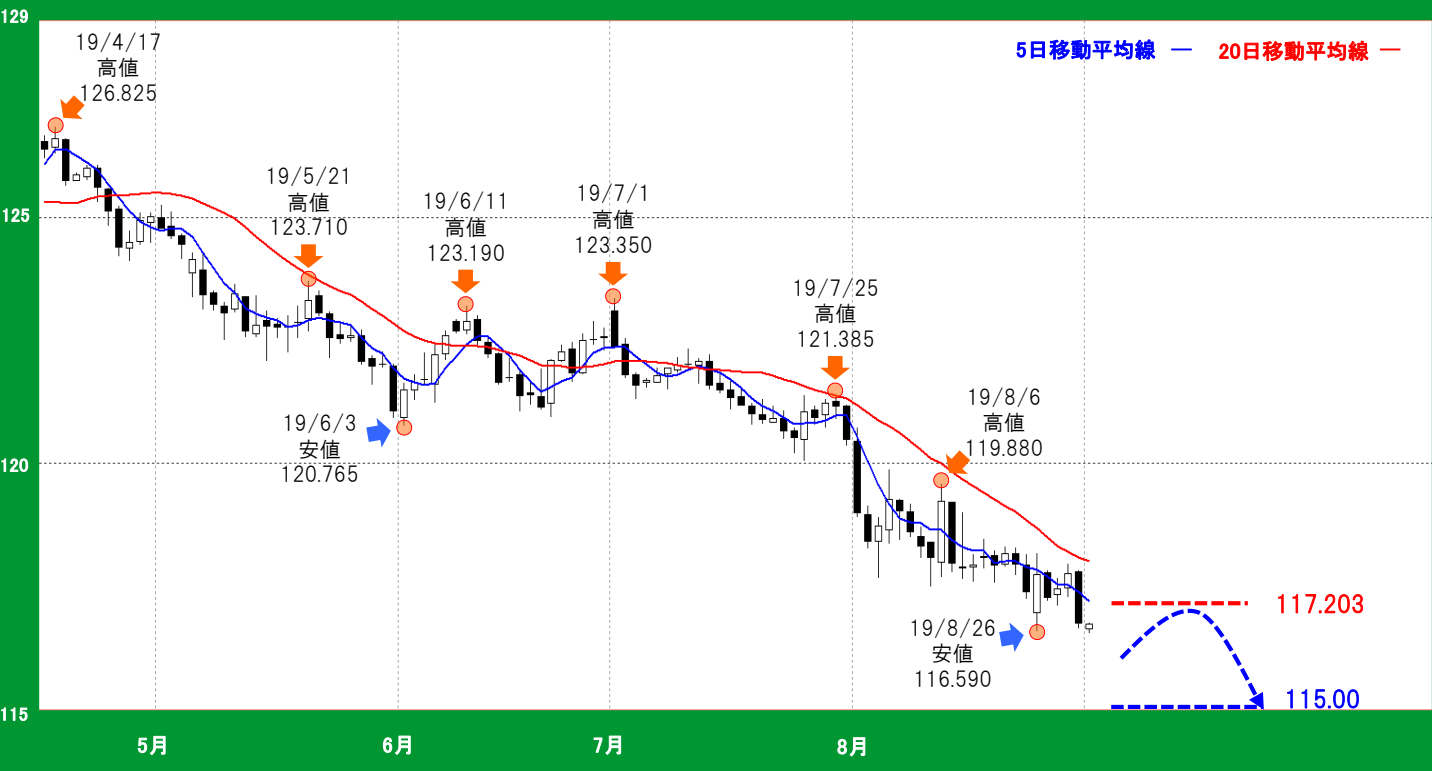
発表時刻	イベント	予想
9/3 23:00	8月ISM 製造業総合指数	51.2
9/4 21:30	7月貿易収支	-554億 USD
9/6 21:30	8月非農業部門雇用者数	15.5万人

免責事項
 カネツFX証券(株)は、本情報に記載の情報いづれについても、その信頼性、正確性または完全性について保証するものではありません。このような情報にはカネツFX証券(株)により確認されていない情報が含まれていることもありますので、全てご自身のリスクでこれらをご利用下さい。本情報の中で述べられている意見は、表示の日付のカネツFX証券(株)の判断であり、予告無しに変更されることがあります。記載内容は同意を得た場合を除き、他社に開示することはできません。お取引にあたっては取引説明書をよく読みご自身の判断で行ってください。
 【編集・発行】カネツFX証券(株) コンサルティング部 金融商品取引業者 関東財務局長(金商)第282号 加入協会/一般社団法人金融先物取引業協会、日本証券業協会
 住所:東京都中央区日本橋久松町12-8 TEL:03-6861-8181(直通) E-mail:kawase@kanetsufx.co.jp



ユーロ/円 【戻り売り方針】

予想レンジ ▶ 115.00~117.50



メインシナリオ

実線は8/26安値116.590を示現後、もみあいとなっています。ただし、5日および20日移動平均線は共に下降して推移しており、引き続き地合いは弱含み傾向にありそうです。5日移動平均線(9/2現在117.203)付近までを戻りの上限と考え、心理的な節目となる115.00付近を試す展開を予想します。

リスクシナリオ

5日伊郷平均線を上抜けた場合で、その際は20日移動平均線(9/2現在118.018)付近が次の目標値となりそうです。

先週の経済指標

発表時刻	イベント	結果
8/29 18:00	(ユーロ圏)8月消費者信頼感指数	-5.9
8/30 18:00	(ユーロ圏)8月消費者物価指数(前年比)【速報】	1.0%
8/30 18:00	(ユーロ圏)7月失業率	7.5%

先週の相場表

日付	始値	高値	安値	終値	前日比	SW
8/26	116.96	118.18	116.59	117.75	-0.370	-18
8/27	117.79	117.83	117.2	117.275	0.475	-17
8/28	117.33	117.66	117.1	117.46	-0.185	-42
8/29	117.465	117.96	117.29	117.78	-0.320	0
8/30	117.805	117.83	116.635	116.755	1.025	-16

今週の経済指標

発表時刻	イベント	予想
9/2 17:00	(ユーロ圏)8月製造業PMI【確報】	47
9/4 18:00	(ユーロ圏)7月小売売上高(前月比)	-
9/6 18:00	(ユーロ圏)第2四半期GDP(前期比)【改定】	-

免責事項
 カネツFX証券(株)は、本情報に記載の情報のいずれについても、その信頼性、正確性または完全性について保証するものではありません。このような情報にはカネツFX証券(株)により確認されていない情報が含まれていることもありますので、全てご自身のリスクでこれらをご利用下さい。本情報の中で述べられている意見は、表示の日付のカネツFX証券(株)の判断であり、予告無しに変更されることがあります。記載内容は同意を得た場合を除き、他社に開示することはできません。お取引にあたっては取引説明書をよく読みご自身の判断で行ってください。
 【編集・発行】カネツFX証券(株) コンサルティング部 金融商品取引業者 関東財務局長(金商)第282号 加入協会/一般社団法人金融先物取引業協会、日本証券業協会
 住所:東京都中央区日本橋久松町12-8 TEL:03-6861-8181(直通) E-mail:kawase@kanetsufx.co.jp



ポンド/円 【戻り売り方針】

予想レンジ ▶ 126.50 ~ 131.00



メインシナリオ

実線は8/22高値130.72を示現後、もみあいの動きとなっています。ただし、一目均衡表では三役逆転の状態が継続し、さらに基準線が下降傾向を強めていることから、上値の重さが意識されそうです。一目均衡表の基準線(9/2現在130.56)を上値の目途とし、再び8/12安値126.54を試す展開を予想します。

リスクシナリオ

レジスタンスとして予想した一目均衡表の基準線を上抜けた場合で、その際は7/25高値から8/12安値までの下落分に対する61.8%戻し水準132.18付近を目指す展開を予想します。

先週の経済指標

発表時刻	イベント	結果
8/30 8:01	8月Gfk 消費者信頼感指数	-14.0
8/30 17:30	7月消費者信用残高	10億GBP
-	-	-

先週の相場表

日付	始値	高値	安値	終値	前日比	SW
8/26	128.83	130.2	128.15	129.63	0.27	23
8/27	129.74	130.4	129	129.96	0.33	29
8/28	130	130.07	128.48	129.5	-0.46	129
8/29	129.43	130.02	128.98	129.79	0.29	0
8/30	129.76	129.83	129.09	129.28	-0.51	28

今週の経済指標

発表時刻	イベント	予想
9/2 17:30	8月製造業PMI	48.4
-	-	-
-	-	-

免責事項
 カネツFX証券(株)は、本情報に記載の情報いづれについても、その信頼性、正確性または完全性について保証するものではありません。このような情報にはカネツFX証券(株)により確認されていない情報が含まれていることもありますので、全てご自身のリスクでこれらをご利用下さい。本情報の中で述べられている意見は、表示の日付のカネツFX証券(株)の判断であり、予告無しに変更されることがあります。記載内容は同意を得た場合を除き、他社に開示することはできません。お取引にあたっては取引説明書をよく読みご自身の判断で行ってください。
 【編集・発行】カネツFX証券(株) コンサルティング部 金融商品取引業者 関東財務局長(金商)第282号 加入協会/一般社団法人金融先物取引業協会、日本証券業協会
 住所:東京都中央区日本橋久松町12-8 TEL:03-6861-8181(直通) E-mail:kawase@kanetsufx.co.jp



豪ドル/円 【逆張り方針】

予想レンジ ▶ 70.00~73.00



メインシナリオ

実線は8/26安値69.945を示現後、もみあい推移しています。引き続き心理的な節目の大台70.00付近では押し目買いが期待できそうですが、一目均衡表の基準線の下降傾向が継続していることから、戻りも限定的となりそうです。上値は基準線(9/2現在72.577)付近までと考え、同価格帯でのレンジ相場を予想します。

リスクシナリオ

レジスタンスとして予想した一目均衡表の基準線を上抜けた場合で、その際は4/17高値から8/26安値までの下落分に対する38.2%戻し水準となる74.00付近が目標値となりそうです。

先週の経済指標

発表時刻	イベント	結果
8/29 10:30	第2四半期設備投資	-0.5%
-	-	-
-	-	-

先週の相場表

日付	始値	高値	安値	終値	前日比	SW
8/26	70.625	72.06	69.945	71.895	0.770	14
8/27	71.915	71.945	71.25	71.395	-0.500	18
8/28	71.425	71.575	71.21	71.42	0.025	91
8/29	71.435	71.815	71.11	71.695	0.275	0
8/30	71.705	71.745	71.33	71.53	-0.165	17

今週の経済指標

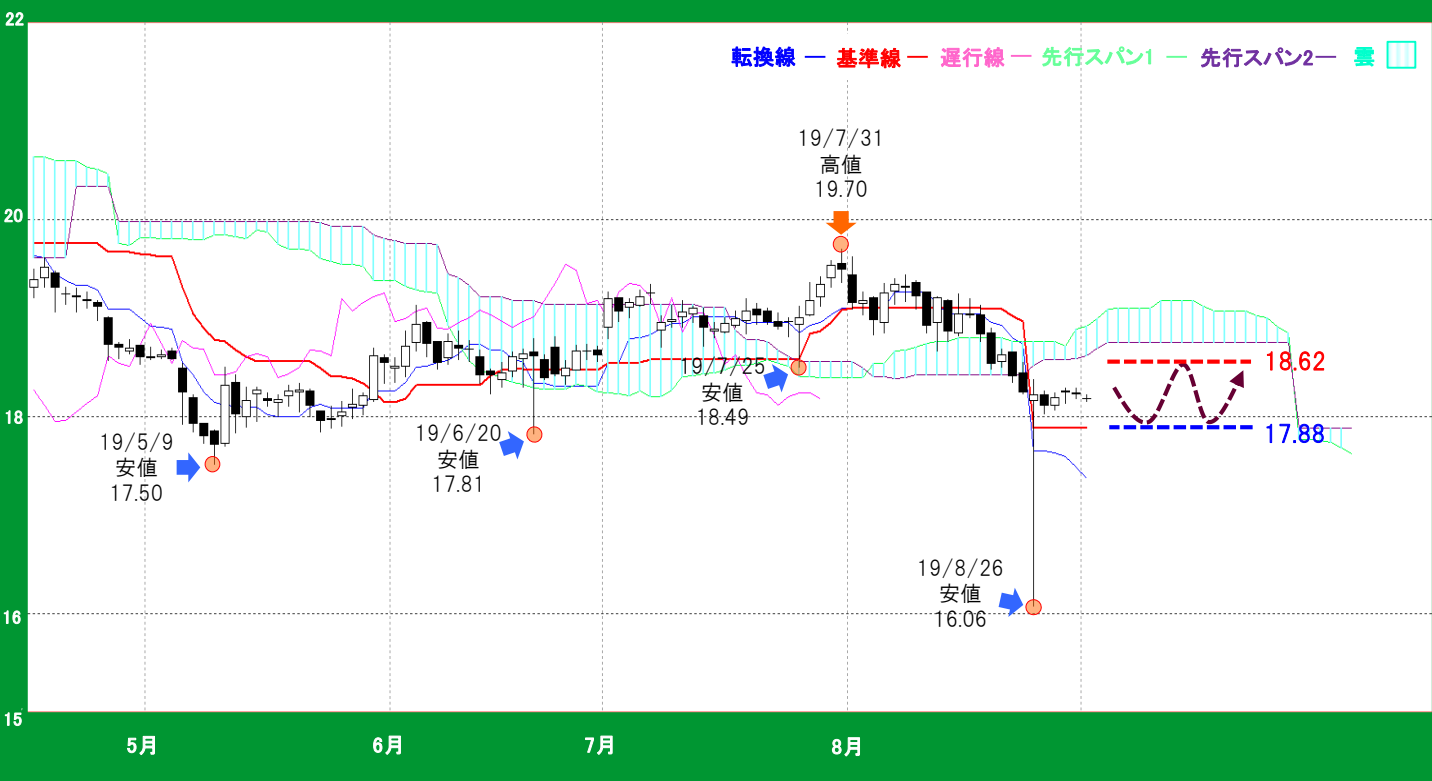
発表時刻	イベント	予想
9/3 10:30	7月小売売上高(前月比)	0.2%
9/3 13:30	豪中銀政策金利	1.00%
9/4 10:30	第2四半期GDP(前期比)	0.5%

免責事項
 カネツFX証券(株)は、本情報に記載の情報いづれについても、その信頼性、正確性または完全性について保証するものではありません。このような情報にはカネツFX証券(株)により確認されていない情報が含まれていることもありますので、全てご自身のリスクでこれらをご利用下さい。本情報の中で述べられている意見は、表示の日付のカネツFX証券(株)の判断であり、予告無しに変更されることがあります。記載内容は同意を得た場合を除き、他社に開示することはできません。お取引にあたっては取引説明書をよく読みご自身の判断で行ってください。
 【編集・発行】カネツFX証券(株) コンサルティング部 金融商品取引業者 関東財務局長(金商)第282号 加入協会/一般社団法人金融先物取引業協会、日本証券業協会
 住所:東京都中央区日本橋久松町12-8 TEL:03-6861-8181(直通) E-mail:kawase@kanetsufx.co.jp



トルコリラ/円 【逆張り方針】

予想レンジ ▶ 17.80~18.70



メインシナリオ

実線は8/26に安値16.06を示現し即座に18.00台へ水準を回復するなど、大きく下ヒゲをつける展開がみられましたが、その後は狭いレンジでのみみあいに移っています。一目均衡表の基準線が横這いとなっていることから方向感が出にくく、暫くはレンジを意識した往来相場を予想します。上値の目途は一目均衡表の雲の下限(9/2現在18.62)付近、下値は基準線(9/2現在17.88)付近がサポートラインになるものと考えています。

リスクシナリオ

サポートラインとして予想した一目均衡表の基準線を下抜けた場合で、その際は転換線(9/2現在17.37)付近を目指す展開を予想します。

先週の経済指標

発表時刻	イベント	結果
8/29 16:00	7月貿易収支	-31.90億USD
-	-	-
-	-	-

先週の相場表

日付	始値	高値	安値	終値	前日比	SW
8/26	18.15	18.37	16.06	18.22	-0.020	75
8/27	18.22	18.26	18.02	18.11	-0.110	417
8/28	18.1	18.24	18.06	18.2	0.090	0
8/29	18.26	18.29	18.12	18.24	0.040	0
8/30	18.22	18.29	18.17	18.24	0.000	80

今週の経済指標

発表時刻	イベント	予想
9/2 16:00	第2四半期GDP(前年比)	-2.0%
9/3 16:00	8月消費者物価指数(前年比)	15.51%
9/3 16:00	8月生産者物価指数(前年比)	-

免責事項
 カネツFX証券(株)は、本情報に記載の情報のいずれについても、その信頼性、正確性または完全性について保証するものではありません。このような情報にはカネツFX証券(株)により確認されていない情報が含まれていることもありますので、全てご自身のリスクでこれらをご利用下さい。本情報の中で述べられている意見は、表示の日付のカネツFX証券(株)の判断であり、予告無しに変更されることがあります。記載内容は同意を得た場合を除き、他社に開示することはできません。お取引にあたっては取引説明書をよく読みご自身の判断で行ってください。
 【編集・発行】カネツFX証券(株) コンサルティング部 金融商品取引業者 関東財務局長(金商)第282号 加入協会/一般社団法人金融先物取引業協会、日本証券業協会
 住所:東京都中央区日本橋久松町12-8 TEL:03-6861-8181(直通) E-mail:kawase@kanetsufx.co.jp