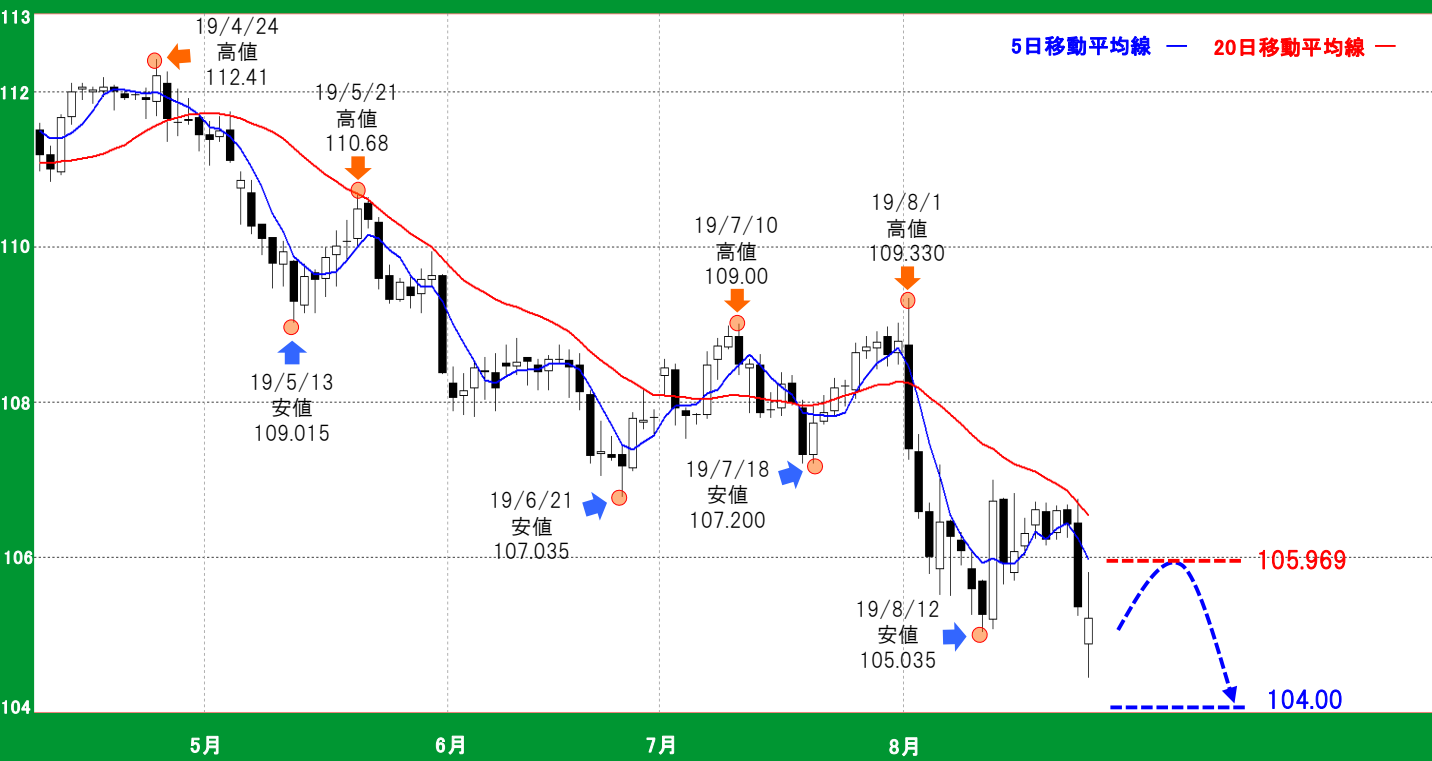




米ドル/円 【戻り売り方針】

予想レンジ ▶ 104.00 ~ 106.00



メインシナリオ

実線は足元で安値104.440を示現後、反発しています。ただし、2018年3月につけた安値104.630を下回ったことにより、地合いは弱含み傾向にありそうです。5日移動平均線(8/26現在105.969)付近がレジスタンスとなり、心理的な節目となる104.00付近を目指す展開を予想します。

リスクシナリオ

5日移動平均線を上抜けた場合で、その際は更に上方に位置する20日移動平均線(8/26現在106.537)付近が目標値となりそうです。

先週の経済指標

発表時刻	イベント	結果
8/21 23:00	7月中古住宅販売戸数	542万件
8/22 3:00	FOMC議事録	-
8/23 23:00	7月新築住宅販売戸数	63.5万件

先週の相場表

日付	始値	高値	安値	終値	前日比	SW
8/19	106.405	106.715	106.23	106.62	0.310	72
8/20	106.59	106.7	106.15	106.23	-0.390	68
8/21	106.305	106.655	106.225	106.61	0.380	202
8/22	106.615	106.67	106.25	106.425	-0.185	72
8/23	106.445	106.75	105.24	105.355	-1.070	70

今週の経済指標

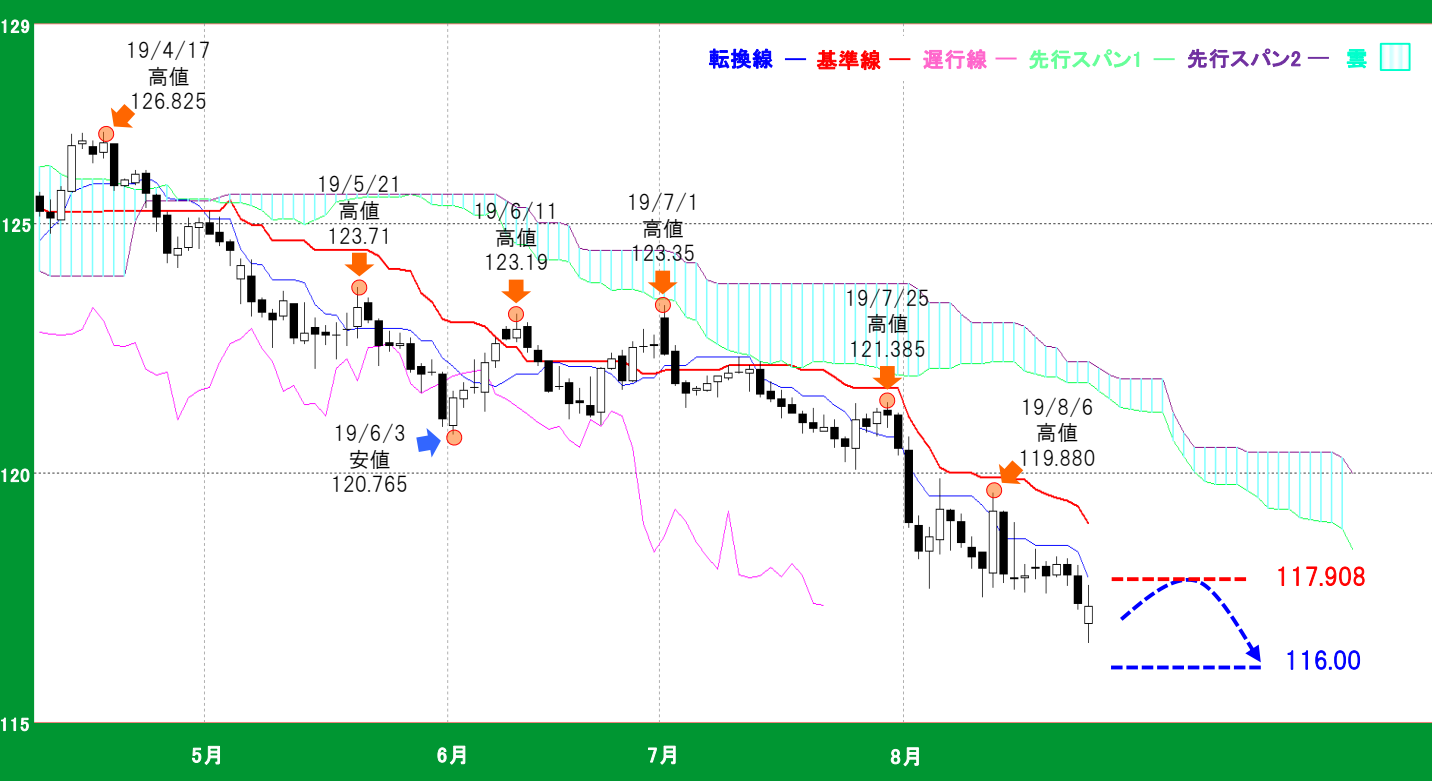
発表時刻	イベント	予想
8/26 21:30	7月耐久財受注	1.1%
8/29 21:30	第2四半期GDP【改定】	2.0%
8/30 21:30	7月コアPCE価格指数(前年比)	1.7%

免責事項  
 カネツFX証券(株)は、本情報に記載の情報いづれについても、その信頼性、正確性または完全性について保証するものではありません。このような情報にはカネツFX証券(株)により確認されていない情報が含まれていることでもありますので、全てご自身のリスクでこれらをご利用下さい。本情報の中で述べられている意見は、表示の日付のカネツFX証券(株)の判断であり、予告無しに変更されることがあります。記載内容は同意を得た場合を除き、他社に開示することはできません。お取引にあたっては取引説明書をよく読みご自身の判断で行ってください。  
 【編集・発行】カネツFX証券(株) コンサルティング部 金融商品取引業者 関東財務局長(金商)第282号 加入協会/一般社団法人金融先物取引業協会、日本証券業協会  
 住所: 東京都中央区日本橋久松町12-8 TEL:03-6861-8181(直通) E-mail:kawase@kanetsufx.co.jp



ユーロ/円 【戻り売り方針】

予想レンジ ▶ 116.00~118.00



メインシナリオ

実線は足元で116.590を示現後、反発してしています。ただし、一目均衡表では基準線及び転換線が角度のついた下降傾向に変化しており、地合いは悪化傾向にあります。そのため、戻りは転換線(8/26現在117.908)付近までと考え、心理的な節目となる116.00付近を試す展開を予想します。

リスクシナリオ

一目均衡表の転換線を上げた場合で、その際は更に上方に位置する基準線(8/26現在118.995)が次の目標値となりそうです。

先週の経済指標

発表時刻	イベント	結果
8/19 18:00	(ユーロ圏)7月消費者物価指数(前年比)【改定】	1.0%
8/22 17:00	(ユーロ圏)8月製造業PMI【速報】	47.0
8/22 23:00	(ユーロ圏)8月消費者信頼感指数	-7.1

先週の相場表

日付	始値	高値	安値	終値	前日比	SW
8/19	118.065	118.47	117.855	118.115	-0.175	-15
8/20	118.135	118.23	117.575	117.925	0.190	-14
8/21	117.935	118.31	117.9	118.18	-0.255	-41
8/22	118.175	118.29	117.73	117.94	0.240	-14
8/23	117.945	118.15	117.245	117.38	0.560	-16

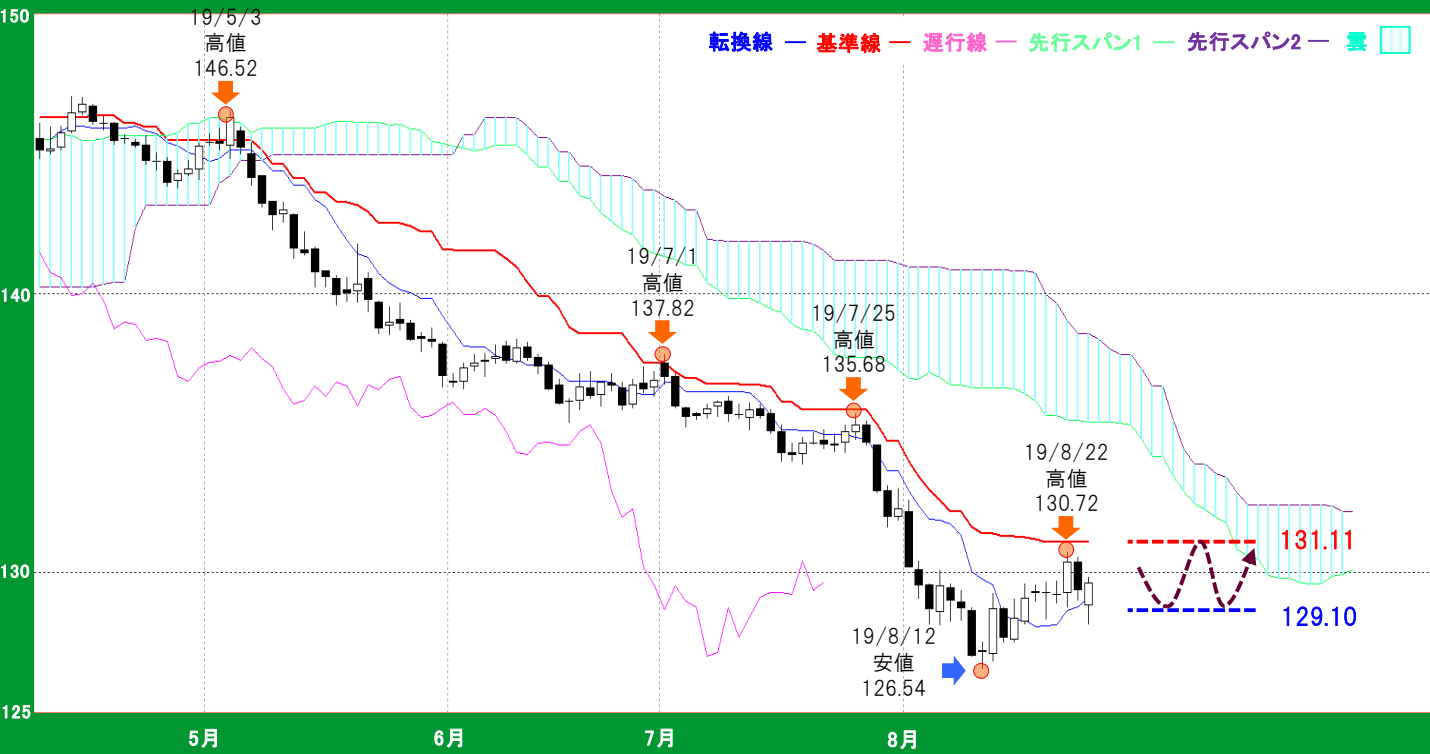
今週の経済指標

発表時刻	イベント	予想
8/29 18:00	(ユーロ圏)8月消費者信頼感指数	-
8/30 18:00	(ユーロ圏)8月消費者物価指数(前年比)【速報】	1.0%
8/30 18:00	(ユーロ圏)7月失業率	7.5%

免責事項  
 カネツFX証券(株)は、本情報に記載の情報のいずれについても、その信頼性、正確性または完全性について保証するものではありません。このような情報にはカネツFX証券(株)により確認されていない情報が含まれていることもありますので、全てご自身のリスクでこれらをご利用下さい。本情報の中で述べられている意見は、表示の日付のカネツFX証券(株)の判断であり、予告無しに変更されることがあります。記載内容は同意を得た場合を除き、他社に開示することはできません。お取引にあたっては取引説明書をよく読みご自身の判断で行ってください。  
 【編集・発行】カネツFX証券(株) コンサルティング部 金融商品取引業者 関東財務局長(金商)第282号 加入協会/一般社団法人金融先物取引業協会、日本証券業協会  
 住所:東京都中央区日本橋久松町12-8 TEL:03-6861-8181(直通) E-mail:kawase@kanetsufx.co.jp

ポンド/円 【逆張り方針】

予想レンジ ▶ 129.00 ~ 131.50



メインシナリオ

実線は8/12安値126.54を示現後、切り返しの動きとなっています。ただし一目均衡表では転換線(8/26現在129.10)が上向き傾向で推移しているものの、基準線(8/26現在131.11)付近では依然として上値が重いため、両線を挟んだ往來相場を予想します。

リスクシナリオ

レジスタンスとして予想した一目均衡表の基準線を上抜けた場合で、その際は5/3高値から8/12安値までの下落分に対する38.2%戻し水準134.17付近を目指す展開を予想します。

先週の経済指標

発表時刻	イベント	結果
-	-	-
-	-	-
-	-	-

先週の相場表

日付	始値	高値	安値	終値	前日比	SW
8/19	129.32	129.55	128.95	129.28	0.17	27
8/20	129.3	129.66	128.29	129.3	0.02	26
8/21	129.22	129.7	128.87	129.22	-0.08	122
8/22	129.27	130.72	128.76	130.4	1.18	30
8/23	130.37	130.56	128.99	129.36	-1.04	0

今週の経済指標

発表時刻	イベント	予想
8/30 8:01	8月Gfk 消費者信頼感指数	-12
8/30 17:30	7月消費者信用残高	10億GBP
-	-	-

免責事項  
 カネツFX証券(株)は、本情報に記載の情報いずれについても、その信頼性、正確性または完全性について保証するものではありません。このような情報にはカネツFX証券(株)により確認されていない情報が含まれていることもありますので、全てご自身のリスクでこれらをご利用下さい。本情報の中で述べられている意見は、表示の日付のカネツFX証券(株)の判断であり、予告無しに変更されることがあります。記載内容は同意を得た場合を除き、他社に開示することはできません。お取引にあたっては取引説明書をよく読みご自身の判断で行ってください。  
 【編集・発行】カネツFX証券(株) コンサルティング部 金融商品取引業者 関東財務局長(金商)第282号 加入協会/一般社団法人金融先物取引業協会、日本証券業協会  
 住所: 東京都中央区日本橋久松町12-8 TEL:03-6861-8181(直通) E-mail:kawase@kanetsufx.co.jp



豪ドル/円 【逆張り方針】



予想レンジ ▶ 70.00~73.50



メインシナリオ

実線は足元で一時70.00を割れる展開となりましたが、切り返しています。そのため、引き続き心理的な節目の大台70.00付近では押し目買いの期待ができそうですが、一目均衡表の基準線及び転換線が下降傾向に変化していることから、戻りも限定的となりそうです。上値は基準線(8/26現在73.058)付近までと考え、同価格帯でのレンジ相場を予想します。

リスクシナリオ

レジスタンスとして予想した一目均衡表の基準線を上抜けた場合で、その際は4/17高値から8/26安値までの下落分に対する38.2%戻し付近の水準となる74.00付近が目標値となりそうです。

先週の経済指標

発表時刻	イベント	結果
-	-	-
-	-	-
-	-	-

先週の相場表

日付	始値	高値	安値	終値	前日比	SW
8/19	72.18	72.32	71.975	72.12	0.025	18
8/20	72.09	72.36	71.895	72.005	-0.115	19
8/21	71.98	72.41	71.98	72.315	0.310	60
8/22	72.305	72.37	71.83	71.895	-0.420	18
8/23	71.93	72.105	71.03	71.125	-0.770	16

今週の経済指標

発表時刻	イベント	予想
8/29 10:30	第2四半期設備投資	-
-	-	-
-	-	-

免責事項  
 カネツFX証券(株)は、本情報に記載の情報いづれについても、その信頼性、正確性または完全性について保証するものではありません。このような情報にはカネツFX証券(株)により確認されていない情報が含まれていることもありますので、全てご自身のリスクでこれらをご利用下さい。本情報の中で述べられている意見は、表示の日付のカネツFX証券(株)の判断であり、予告無しに変更されることがあります。記載内容は同意を得た場合を除き、他社に開示することはできません。お取引にあたっては取引説明書をよく読みご自身の判断で行ってください。  
 【編集・発行】カネツFX証券(株) コンサルティング部 金融商品取引業者 関東財務局長(金商)第282号 加入協会/一般社団法人金融先物取引業協会、日本証券業協会  
 住所: 東京都中央区日本橋久松町12-8 TEL:03-6861-8181(直通) E-mail:kawase@kanetsufx.co.jp



トルコリラ/円 【戻り売り方針】



予想レンジ ▶ 17.50~18.50



メインシナリオ

実線は足元で安値16.06まで大きく下ヒゲを付け、フラッシュクラッシュに見舞われたが、即座に18.00台まで水準を回復しており、体制に影響はなさそうです。そのうえで、今後の見通しとしては5日移動平均線が20日移動平均線を下抜け、デッドクロスを形成していることから地合いは悪化傾向にあり、戻りは限定的となりそうです。5日移動平均線(8/26現在18.40)付近で上値が抑えられていることから、引き続き同線がレジスタンスとして意識され、5/9安値17.50付近を再び目指す展開を予想します。

リスクシナリオ

レジスタンスとして予想した5日移動平均線を上抜けた場合で、その際は再び7/31高値19.70付近を目指す展開を予想します。

先週の経済指標

発表時刻	イベント	結果
-	-	-
-	-	-
-	-	-

先週の相場表

日付	始値	高値	安値	終値	前日比	SW
8/19	19.03	19.13	18.75	18.83	-0.220	81
8/20	18.85	18.9	18.47	18.53	-0.300	82
8/21	18.55	18.68	18.49	18.63	0.100	252
8/22	18.65	18.65	18.34	18.41	-0.220	80
8/23	18.44	18.55	18.22	18.24	-0.170	80

今週の経済指標

発表時刻	イベント	予想
8/29 16:00	7月貿易収支	-
-	-	-
-	-	-

免責事項

カネツFX証券(株)は、本情報に記載の情報いずれについても、その信頼性、正確性または完全性について保証するものではありません。このような情報にはカネツFX証券(株)により確認されていない情報が含まれていることもありますので、全てご自身のリスクでこれらをご利用下さい。本情報の中で述べられている意見は、表示の日付のカネツFX証券(株)の判断であり、予告無しに変更されることがあります。記載内容は同意を得た場合を除き、他社に開示することはできません。お取引にあたっては取引説明書をよく読みご自身の判断で行ってください。

【編集・発行】カネツFX証券(株) コンサルティング部 金融商品取引業者 関東財務局長(金商)第282号 加入協会/一般社団法人金融先物取引業協会、日本証券業協会  
住所: 東京都中央区日本橋久松町12-8 TEL:03-6861-8181(直通) E-mail:kawase@kanetsufx.co.jp