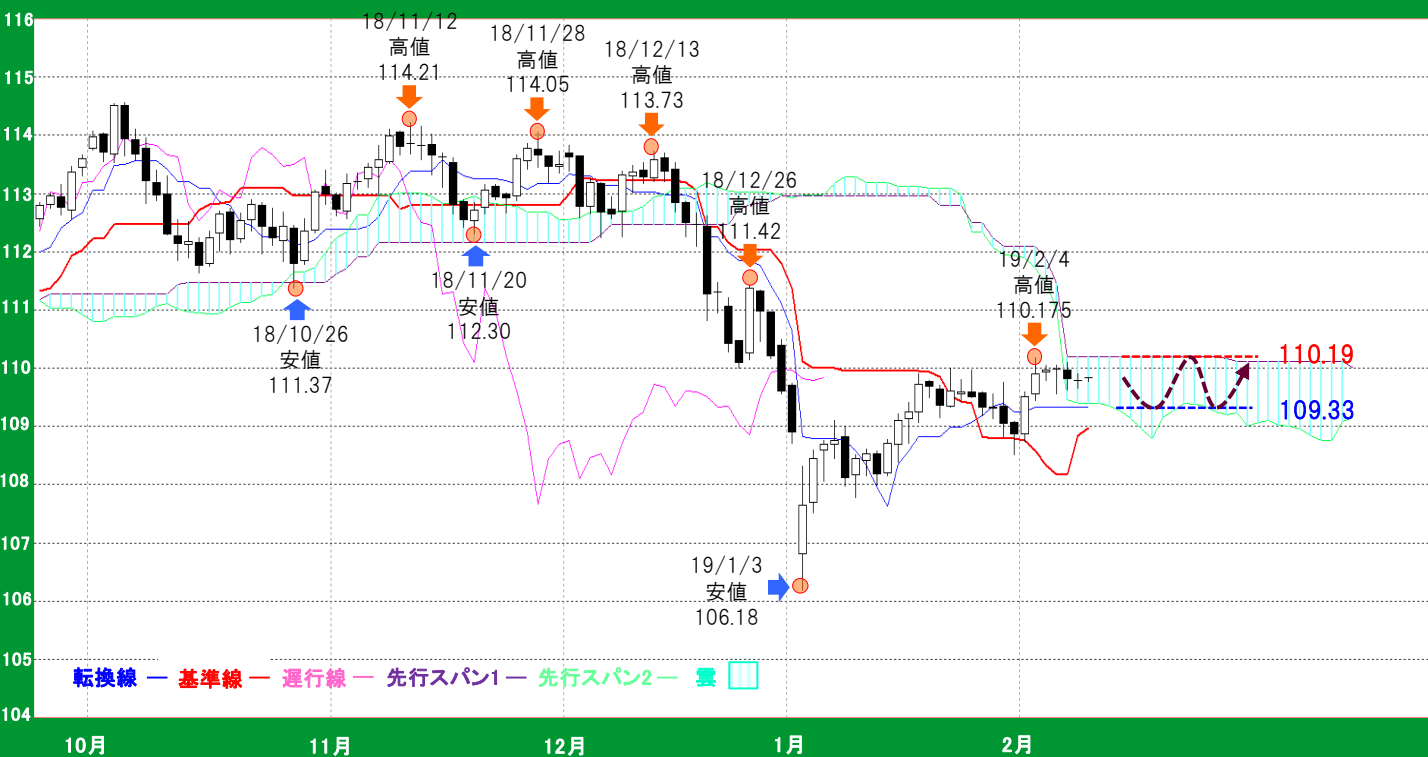




米ドル/円 【逆張り方針】



予想レンジ ▶ 109.00~110.50



メインシナリオ

実線は2/4高値110.175を示現するも、大台110.00付近では上値が重い展開となっています。実線は一目均衡表の雲に突入しており、仮に大台110.00を上抜けても雲上限(2/11現在110.193)付近で抑えられそうです。また、転換線(2/11現在109.33)が引き続き、横ばい傾向となっていることから下値も限定的となりそうで、同線と雲上限付近の往来相場が続くと予想します。

リスクシナリオ

下値目途として予想した一目均衡表の転換線(109.33)を下抜けた場合で、その際は次の心理的な節目となる108.00付近が視野に入りそうです。

先週の経済指標

発表時刻	イベント	結果
2/5 0:00	12月耐久財受注(前月比)【確報】	0.7%
2/5 0:00	12月小売売上高(前月比)	0.1%
2/6 0:00	1月ISM非製造業指数	56.7

先週の相場表

日付	始値	高値	安値	終値	前日比	SW
2/4	109.54	110.175	109.42	109.915	0.400	84
2/5	109.92	110.055	109.77	109.98	0.065	82
2/6	109.985	110.055	109.55	109.97	-0.010	327
2/7	109.965	110.1	109.6	109.82	-0.150	87
2/8	109.785	109.9	109.645	109.79	-0.030	0

今週の経済指標

発表時刻	イベント	予想
2/13 22:30	1月消費者物価指数(前年比)	1.6%
2/14 22:30	新規失業保険申請件数	
2/14 22:30	1月生産者物価指数(前年比)	2.3%

免責事項

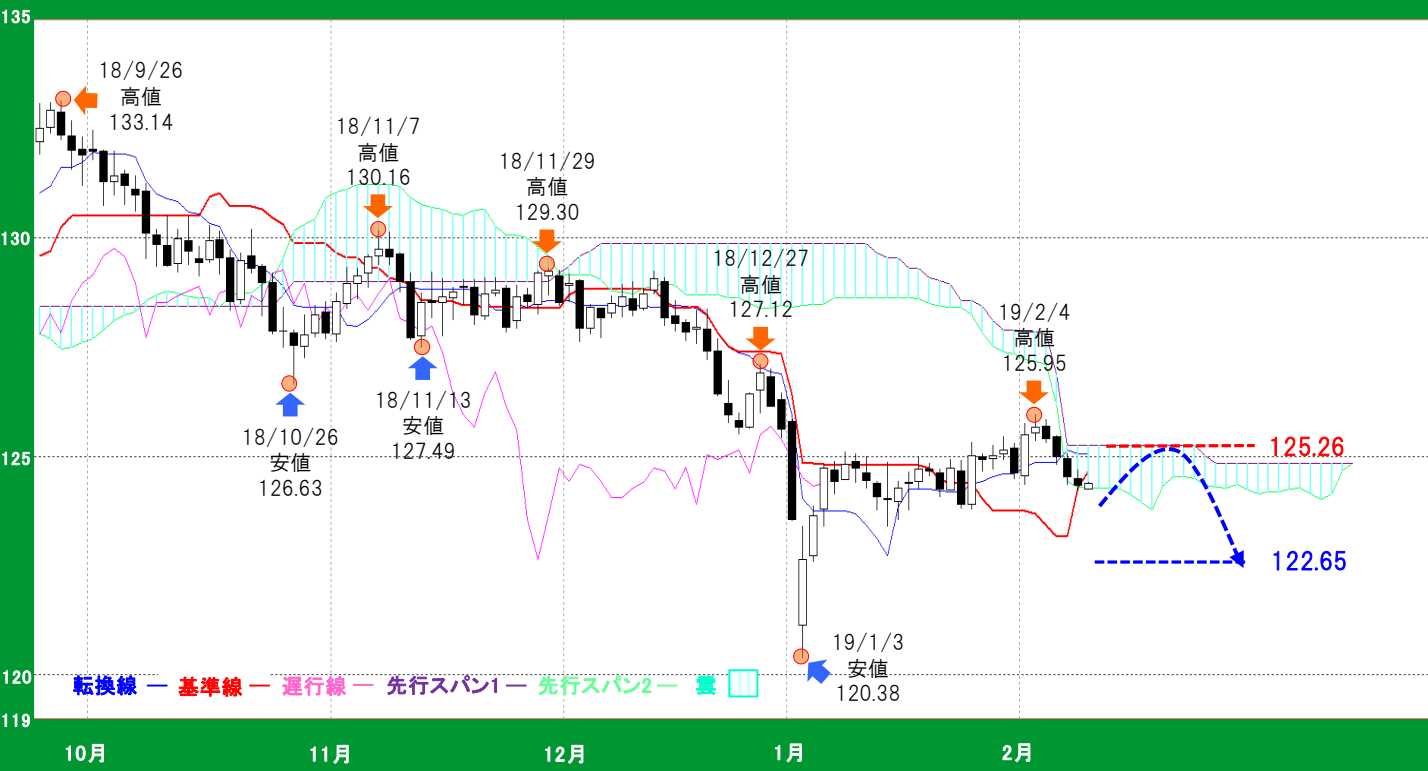
カネツFX証券(株)は、本情報に記載の情報いづれについても、その信頼性、正確性または完全性について保証するものではありません。このような情報にはカネツFX証券(株)により確認されていない情報が含まれていることもありますので、全てご自身のリスクでこれらをご利用下さい。本情報の中で述べられている意見は、表示の日付のカネツFX証券(株)の判断であり、予告無しに変更されることがあります。記載内容は同意を得た場合を除き、他社に開示することはできません。お取引にあたっては取引説明書をよく読みご自身の判断で行ってください。

【編集・発行】カネツFX証券(株) コンサルティング部 金融商品取引業者 関東財務局長(金商)第282号 加入協会/一般社団法人金融先物取引業協会、日本証券業協会
住所: 東京都中央区日本橋久松町12-8 TEL:03-6861-8181(直通) E-mail:kawase@kanetsufx.co.jp



ユーロ/円 【戻り売り方針】

予想レンジ ▶ 122.50 ~ 125.50



メインシナリオ

実線は、2/4高値125.95を示現後、反落となっています。一目均衡表では雲が下降し、上値が抑えられていることから、戻りは雲上限(2/11現在125.26)付近までと予想します。また、1月以降の高値の水準は昨年9月から年初までの下落分に対する38.2%戻しの水準(125.25)に近く、同水準を突破できなかったことから、売り圧力が強まりそうです。その際は、1/3終値122.65付近を目指す展開を予想します。

リスクシナリオ

レジスタンスとして予想した一目均衡表の雲上限を上抜けた場合で、その際は12/27高値127.12付近が視野に入りそうです。

先週の経済指標

発表時刻	イベント	結果
2/4 19:00	12月(ユーロ)生産者物価指数(前年比)	3.0%
2/5 19:00	12月(ユーロ)小売売上高(前年比)	0.8%
2/8 16:00	12月(独)貿易収支	194億EUR

先週の相場表

日付	始値	高値	安値	終値	前日比	SW
2/4	125.51	125.95	125.35	125.69	-0.185	-7
2/5	125.685	125.85	125.29	125.395	0.295	-10
2/6	125.45	125.47	124.8	124.98	0.415	-37
2/7	124.945	125.05	124.335	124.525	0.455	-3
2/8	124.495	124.7	124.19	124.325	0.200	0

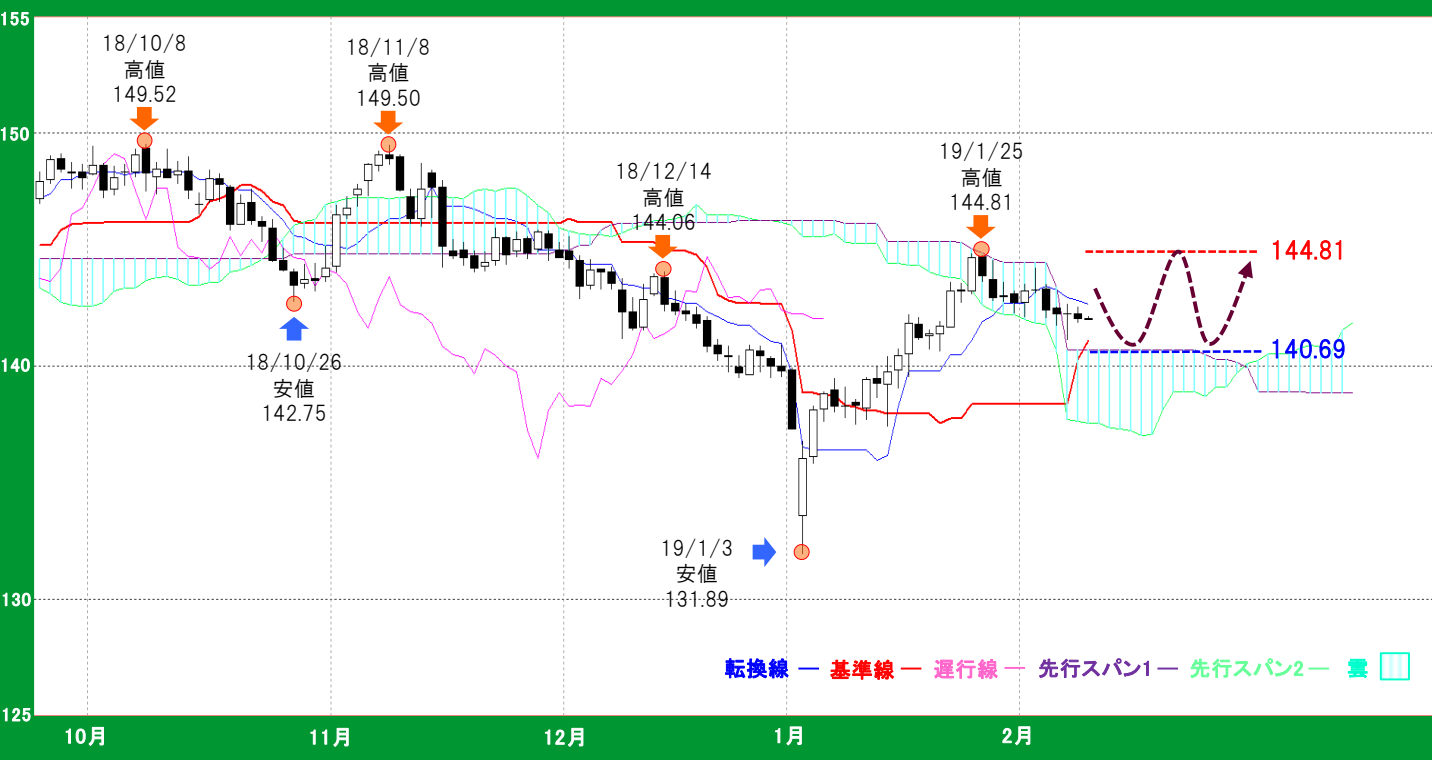
今週の経済指標

発表時刻	イベント	予想
2/13 19:00	12月(ユーロ)鉱工業生産(前年比)	-2.4%
2/14 19:00	第4四半期(ユーロ)GDP(季調済/前年比) 【改定】	1.2%
2/15 19:00	12月(ユーロ)貿易収支(季調前)	-

免責事項
 カネツFX証券(株)は、本情報に記載の情報のいずれについても、その信頼性、正確性または完全性について保証するものではありません。このような情報にはカネツFX証券(株)により確認されていない情報が含まれていることもありますので、全てご自身のリスクでこれらをご利用下さい。本情報の中で述べられている意見は、表示の日付のカネツFX証券(株)の判断であり、予告無しに変更されることがあります。記載内容は同意を得た場合を除き、他社に開示することはできません。お取引にあたっては取引説明書をよく読みご自身の判断で行ってください。
 【編集・発行】カネツFX証券(株) コンサルティング部 金融商品取引業者 関東財務局長(金商)第282号 加入協会/一般社団法人金融先物取引業協会、日本証券業協会
 住所: 東京都中央区日本橋久松町12-8 TEL:03-6861-8181(直通) E-mail:kawase@kanetsufx.co.jp

ポンド/円 【逆張り方針】

予想レンジ ▶ 140.00~145.00



メインシナリオ

実線は1/25高値144.81を示現後、反落となっています。ただし、下値付近では一目均衡表の雲が控えています。雲の層は厚いためサポートの期待ができ、仮に雲上限(2/11現在140.69)付近で下げ止まった場合は、1/25高値144.81と雲上限(2/11現在140.69)付近との間で往来相場を予想します。

リスクシナリオ

サポートとして予想した一目均衡表の雲上限(140.69)を下抜けた場合で、その際は年初に空けた窓の上限(137.26)付近まで視野に入りそうです。

先週の経済指標

発表時刻	イベント	結果
2/7 21:00	英国中銀政策金利	0.75%
-	-	-
-	-	-

先週の相場表

日付	始値	高値	安値	終値	前日比	SW
2/4	143.22	144.2	143.1	143.3	0.05	32
2/5	143.33	143.51	142.05	142.4	-0.90	28
2/6	142.5	142.52	141.73	142.24	-0.16	122
2/7	142.23	142.66	141.11	142.24	0.00	34
2/8	142.25	142.55	141.84	142.03	-0.21	0

今週の経済指標

発表時刻	イベント	予想
2/13 18:30	1月消費者物価指数(前年比)	2.0%
2/13 18:30	1月小売物価指数(前年比)	2.7%
2/13 18:30	1月生産者物価指数(前年比)	2.3%

免責事項
 カネツFX証券(株)は、本情報に記載の情報がずれについても、その信頼性、正確性または完全性について保証するものではありません。このような情報にはカネツFX証券(株)により確認されていない情報が含まれていることもありますので、全てご自身のリスクでこれらをご利用下さい。本情報の中で述べられている意見は、表示の日付のカネツFX証券(株)の判断であり、予告無しに変更されることがあります。記載内容は同意を得た場合を除き、他社に開示することはできません。お取引にあたっては取引説明書をよく読みご自身の判断で行ってください。
 【編集・発行】カネツFX証券(株) コンサルティング部 金融商品取引業者 関東財務局長(金商)第282号 加入協会/一般社団法人金融先物取引業協会、日本証券業協会
 住所:東京都中央区日本橋久松町12-8 TEL:03-6861-8181(直通) E-mail:kawase@kanetsufx.co.jp



豪ドル/円 【戻り売り方針】

予想レンジ ▶ 76.00~79.00



メインシナリオ

実線は2/5高値79.85を示現後、反落となっています。また、足元では5日移動平均線が20日移動平均線を下抜けデッドクロスを形成しており、地合いの弱さが伺えます。心理的な節目の大台79.00付近を上値目途として、年初に空けた窓の上限(76.05)付近を目指す展開を予想します。

リスクシナリオ

上値目途として予想した79.00付近を上抜けた場合で、その際は次の大台80.00付近が視野に入りそうです。

先週の経済指標

発表時刻	イベント	結果
2/5 9:30	12月貿易収支	36.81億AUD
2/5 9:30	12月小売売上高(前月比)	0.1%
2/5 12:30	豪州中銀政策金利	1.5%

先週の相場表

日付	始値	高値	安値	終値	前日比	SW
2/4	79.38	79.535	79.17	79.425	0.015	45
2/5	79.37	79.855	79.085	79.555	0.130	45
2/6	79.575	79.675	78.045	78.205	-1.350	190
2/7	78.2	78.26	77.73	78.015	-0.190	45
2/8	77.975	78	77.44	77.79	-0.225	0

今週の経済指標

発表時刻	イベント	予想

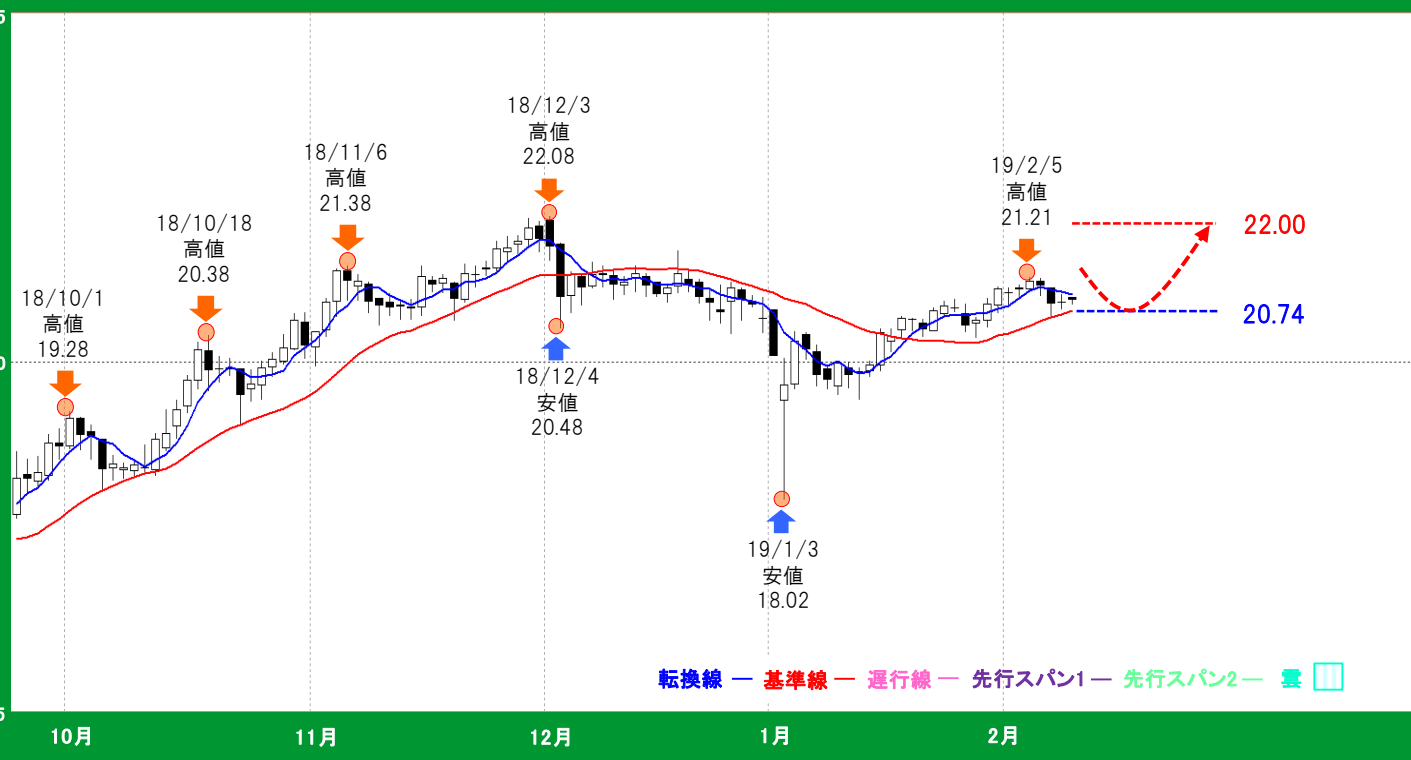
免責事項
 カネツFX証券(株)は、本情報に記載の情報いづれについても、その信頼性、正確性または完全性について保証するものではありません。このような情報にはカネツFX証券(株)により確認されていない情報が含まれていることもありますので、全てご自身のリスクでこれらをご利用下さい。本情報の中で述べられている意見は、表示の日付のカネツFX証券(株)の判断であり、予告無しに変更されることがあります。記載内容は同意を得た場合を除き、他社に開示することはできません。お取引にあたっては取引説明書をよく読みご自身の判断で行ってください。
 【編集・発行】カネツFX証券(株) コンサルティング部 金融商品取引業者 関東財務局長(金商)第282号 加入協会/一般社団法人金融先物取引業協会、日本証券業協会
 住所: 東京都中央区日本橋久松町12-8 TEL:03-6861-8181(直通) E-mail:kawase@kanetsufx.co.jp



トルコリラ/円 【押し目買い方針】



予想レンジ ▶ 20.50~22.00



メインシナリオ

実線は2/5高値21.21を示現後、上値が重い展開となっています。ただし、10月以降の上昇過程において、幾度かのサポート実績がある20日移動平均線(2/11現在20.74)が控えており、サポートとして機能する可能性が考えられそうです。同線をサポートに心理的な節目の大台22.00を目指す展開を予想します。

リスクシナリオ

サポートとして予想した20日移動平均線(2/11現在20.74)を下抜けた場合で、その際は大台20.00付近が視野に入りそうです。

先週の経済指標

発表時刻	イベント	結果
-	-	-
-	-	-
-	-	-

先週の相場表

日付	始値	高値	安値	終値	前日比	SW
2/4	21.03	21.11	20.91	21.07	0.070	120
2/5	21.03	21.21	21.03	21.16	0.090	120
2/6	21.16	21.2	20.94	21.1	-0.060	503
2/7	21.06	21.06	20.66	20.84	-0.260	116
2/8	20.84	20.97	20.75	20.87	0.030	0

今週の経済指標

発表時刻	イベント	予想
-	-	-
-	-	-
-	-	-

免責事項
 カネツFX証券(株)は、本情報に記載の情報のいずれについても、その信頼性、正確性または完全性について保証するものではありません。このような情報にはカネツFX証券(株)により確認されていない情報が含まれていることもありますので、全てご自身のリスクでこれらをご利用下さい。本情報の中で述べられている意見は、表示の日付のカネツFX証券(株)の判断であり、予告無しに変更されることがあります。記載内容は同意を得た場合を除き、他社に開示することはできません。お取引にあたっては取引説明書をよく読みご自身の判断で行ってください。
 【編集・発行】カネツFX証券(株) コンサルティング部 金融商品取引業者 関東財務局長(金商)第282号 加入協会/一般社団法人金融先物取引業協会、日本証券業協会
 住所: 東京都中央区日本橋久松町12-8 TEL:03-6861-8181(直通) E-mail:kawase@kanetsufx.co.jp