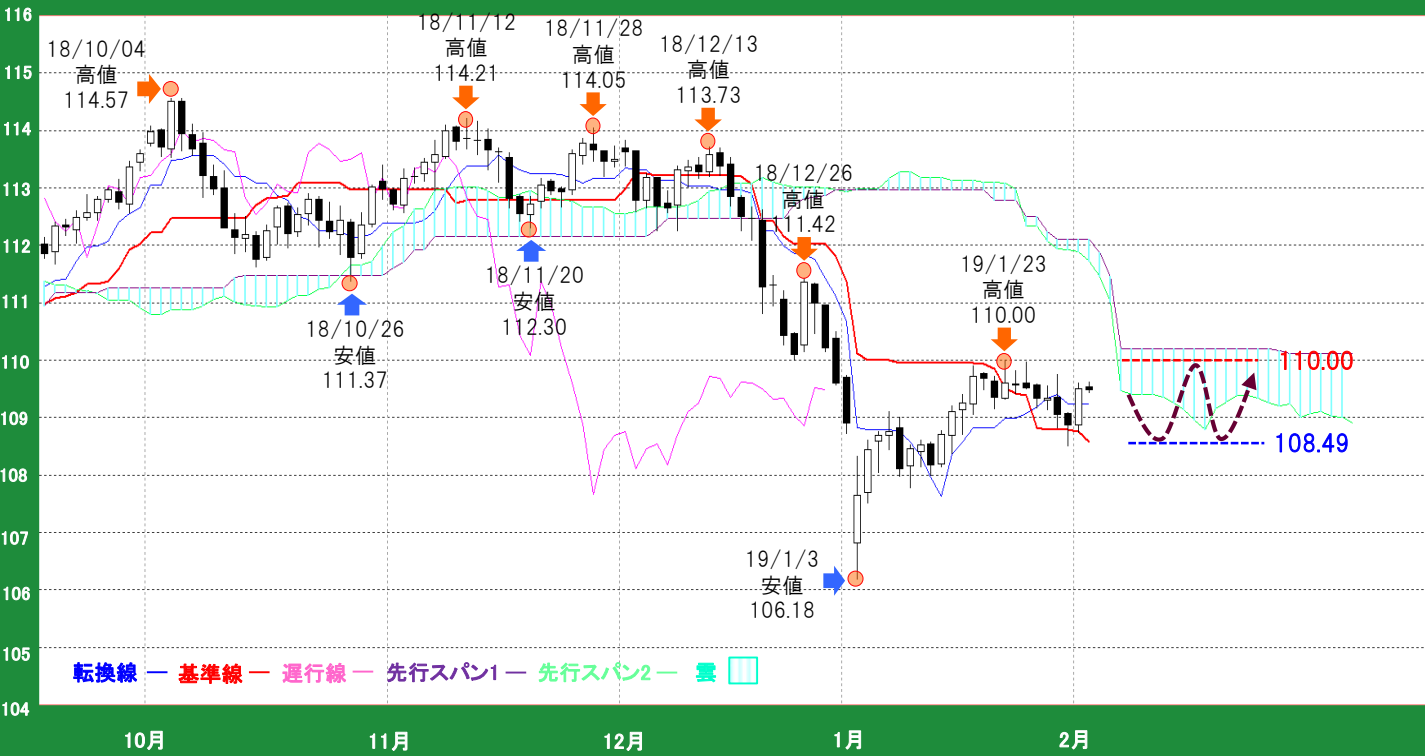




米ドル/円 【逆張り方針】

予想レンジ ▶ 108.50~110.00



メインシナリオ

実線は引き続き1/23高値110.00がレジスタンスとなり、上値が重い動きとなっています。一目均衡表の転換線が基準線の上に位置しているものの、基準線は下向きに推移しており方向感が見出しにくく、持ち合いの展開を予想します。上値を、雲の上限に近く抵抗感が意識されそうな110.00近辺と考え、下値は1/31安値108.49をその目途とします。

リスクシナリオ

上値目の途として予想した大台110.00を上抜けた場合で、その際は12/26高値111.42付近が視野に入りそうです。

先週の経済指標

発表時刻	イベント	結果
1/30 22:15	1月ADP雇用統計	21.3万人
1/30 22:30	第4四半期GDP(年率/前期比)【速報】	発表延期
2/1 22:30	1月非農業部門雇用者数変化	30.4万人

先週の相場表

日付	始値	高値	安値	終値	前日比	SW
1/28	109.575	109.59	109.16	109.325	-0.180	87
1/29	109.295	109.555	109.115	109.345	0.020	90
1/30	109.35	109.75	108.8	109.04	-0.305	258
1/31	109.065	109.09	108.49	108.86	-0.180	84
2/1	108.85	109.595	108.72	109.515	0.655	86

今週の経済指標

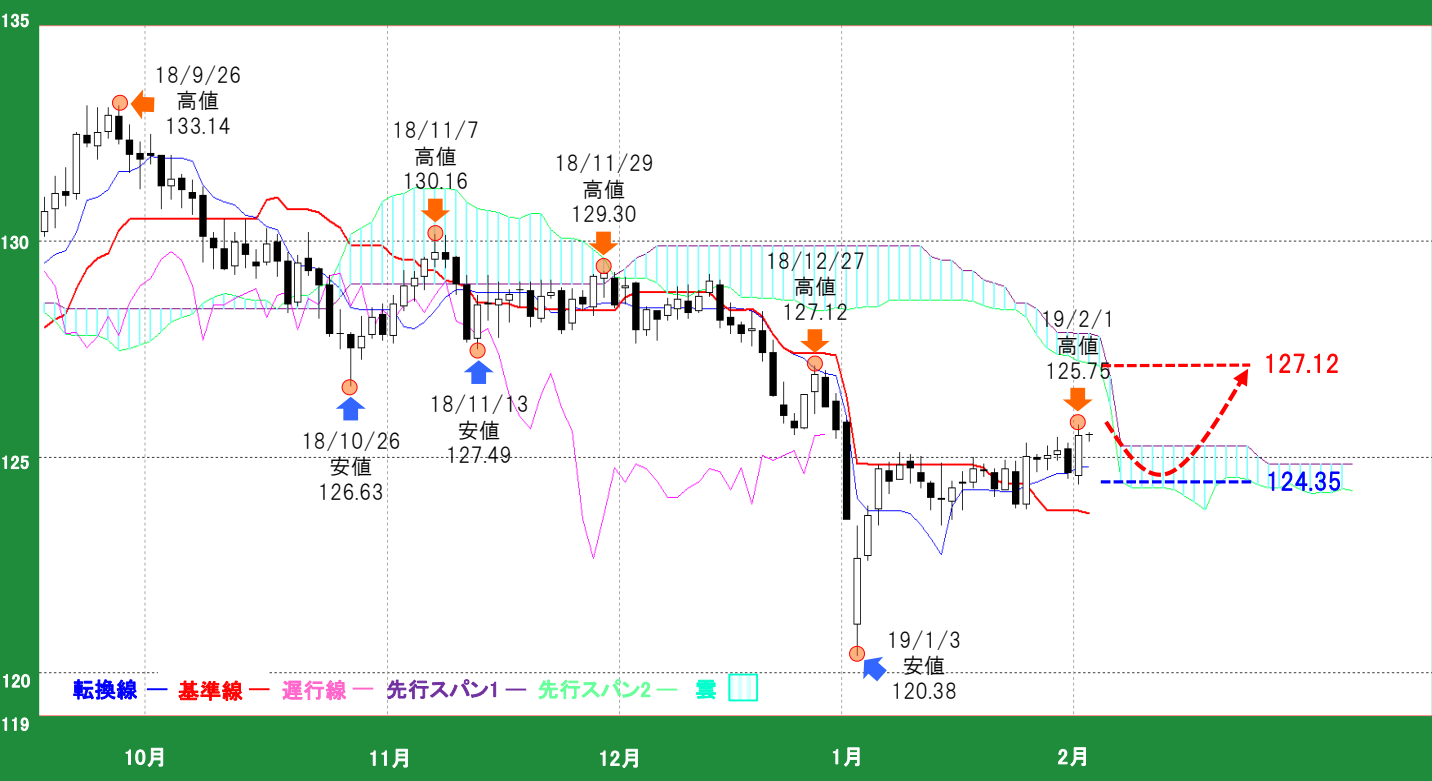
発表時刻	イベント	予想
2/5 0:00	12月耐久財受注(前月比)【確報】	1.7%
2/5 0:00	12月小売売上高(前月比)	0.1%
2/6 0:00	1月ISM非製造業指数	57.3

免責事項  
 カネツFX証券(株)は、本情報に記載の情報いづれについても、その信頼性、正確性または完全性について保証するものではありません。このような情報にはカネツFX証券(株)により確認されていない情報が含まれていることもありますので、全てご自身のリスクでこれらをご利用下さい。本情報の中で述べられている意見は、表示の日付のカネツFX証券(株)の判断であり、予告無しに変更されることがあります。記載内容は同意を得た場合を除き、他社に開示することはできません。お取引にあたっては取引説明書をよく読みご自身の判断で行ってください。  
 【編集・発行】カネツFX証券(株) コンサルティング部 金融商品取引業者 関東財務局長(金商)第282号 加入協会/一般社団法人金融先物取引業協会、日本証券業協会  
 住所:東京都中央区日本橋久松町12-8 TEL:03-6861-8181(直通) E-mail:kawase@kanetsufx.co.jp



ユーロ/円 【押し目買い方針】

予想レンジ ▶ 124.50~127.00



メインシナリオ

実線は、徐々に下値を切り上げ地合いの良さが窺えます。基準線は若干下向きながら転換線の下に位置しているほか、先行き実線の雲上抜けが意識され、さらに上値志向が高まる展開に期待したいところです。上値目標は12/27高値127.12と考え、下値の目途を2/1安値124.35付近とします。

リスクシナリオ

サポートとして意識される2/1安値124.35を下抜けた場合で、1/15安値123.39付近を試す動きとなることが予想されます。

先週の経済指標

発表時刻	イベント	結果
1/31 19:00	12月ユーロ圏失業率	7.9%
1/31 19:00	第4四半期ユーロ圏GDP(前年比)【速報】	1.2%
2/1 19:00	1月ユーロ圏消費者物価指数(前年比)【速報】	1.4%

先週の相場表

日付	始値	高値	安値	終値	前日比	SW
1/28	124.995	125.055	124.635	124.925	0.105	-5
1/29	124.935	125.25	124.69	125.035	-0.110	-4
1/30	125.03	125.45	124.9	125.15	-0.115	-13
1/31	125.19	125.31	124.48	124.615	0.535	-8
2/1	124.545	125.75	124.35	125.505	-0.890	-6

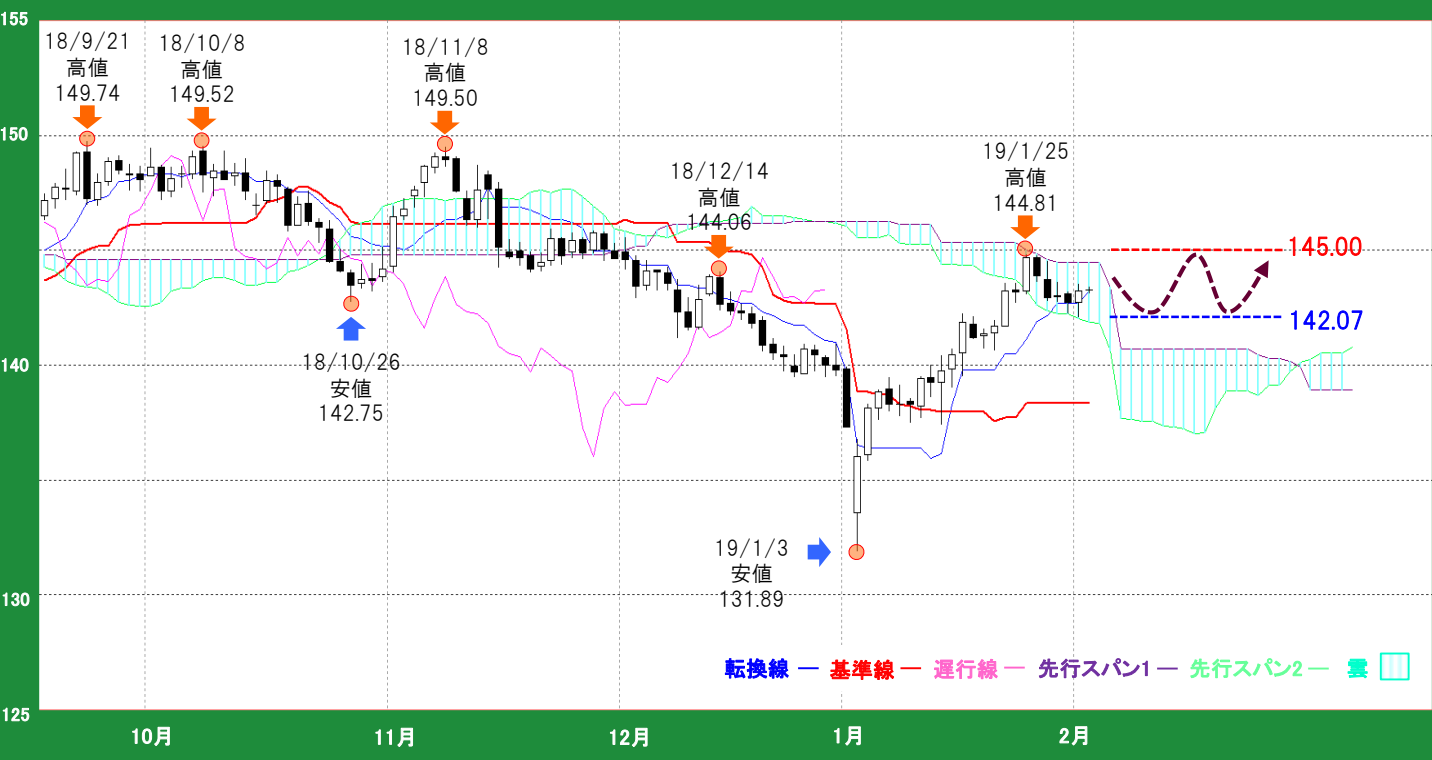
今週の経済指標

発表時刻	イベント	予想
2/4 19:00	12月(ユーロ)生産者物価指数(前年比)	-
2/5 19:00	12月(ユーロ)小売売上高(前年比)	-
2/8 16:00	12月(独)貿易収支	-

免責事項  
 カネツFX証券(株)は、本情報に記載の情報いづれについても、その信頼性、正確性または完全性について保証するものではありません。このような情報にはカネツFX証券(株)により確認されていない情報が含まれていることもありますので、全てご自身のリスクでこれらをご利用下さい。本情報の中で述べられている意見は、表示の日付のカネツFX証券(株)の判断であり、予告無しに変更されることがあります。記載内容は同意を得た場合を除き、他社に開示することはできません。お取引にあたっては取引説明書をよく読みご自身の判断で行ってください。  
 【編集・発行】カネツFX証券(株) コンサルティング部 金融商品取引業者 関東財務局長(金商)第282号 加入協会/一般社団法人金融先物取引業協会、日本証券業協会  
 住所:東京都中央区日本橋久松町12-8 TEL:03-6861-8181(直通) E-mail:kawase@kanetsufx.co.jp

ポンド/円 【逆張り方針】

予想レンジ ▶ 142.00~145.00



メインシナリオ

実線は1/25高値144.81を示現後、上値の重い動きとなっています。目先、実線は一目均衡表の雲上限の上に位置することになりそうなものの、前週雲の中で上値を抑えられた展開から方向感に乏しく、持ち合いでの推移を予想します。上値目途を1/25高値144.81近辺で節目となる145.00、下値の目途を2/1安値142.07付近とします。

リスクシナリオ

サポートとして予想した2/1安値142.07を下抜けた場合で、大台140.00付近まで視野に入りそうです。

先週の経済指標

発表時刻	イベント	結果
1/30 18:30	12月消費者信用残高	7億GBP
1/31 9:01	1月GfK消費者信頼感	-14
-	-	-

先週の相場表

日付	始値	高値	安値	終値	前日比	SW
1/28	144.68	144.75	143.6	143.87	-0.82	33
1/29	143.71	144.52	142.77	142.93	-0.94	35
1/30	143.01	143.61	142.73	142.97	0.04	112
1/31	143.09	143.21	142.23	142.71	-0.26	32
2/1	142.69	143.51	142.07	143.25	0.54	34

今週の経済指標

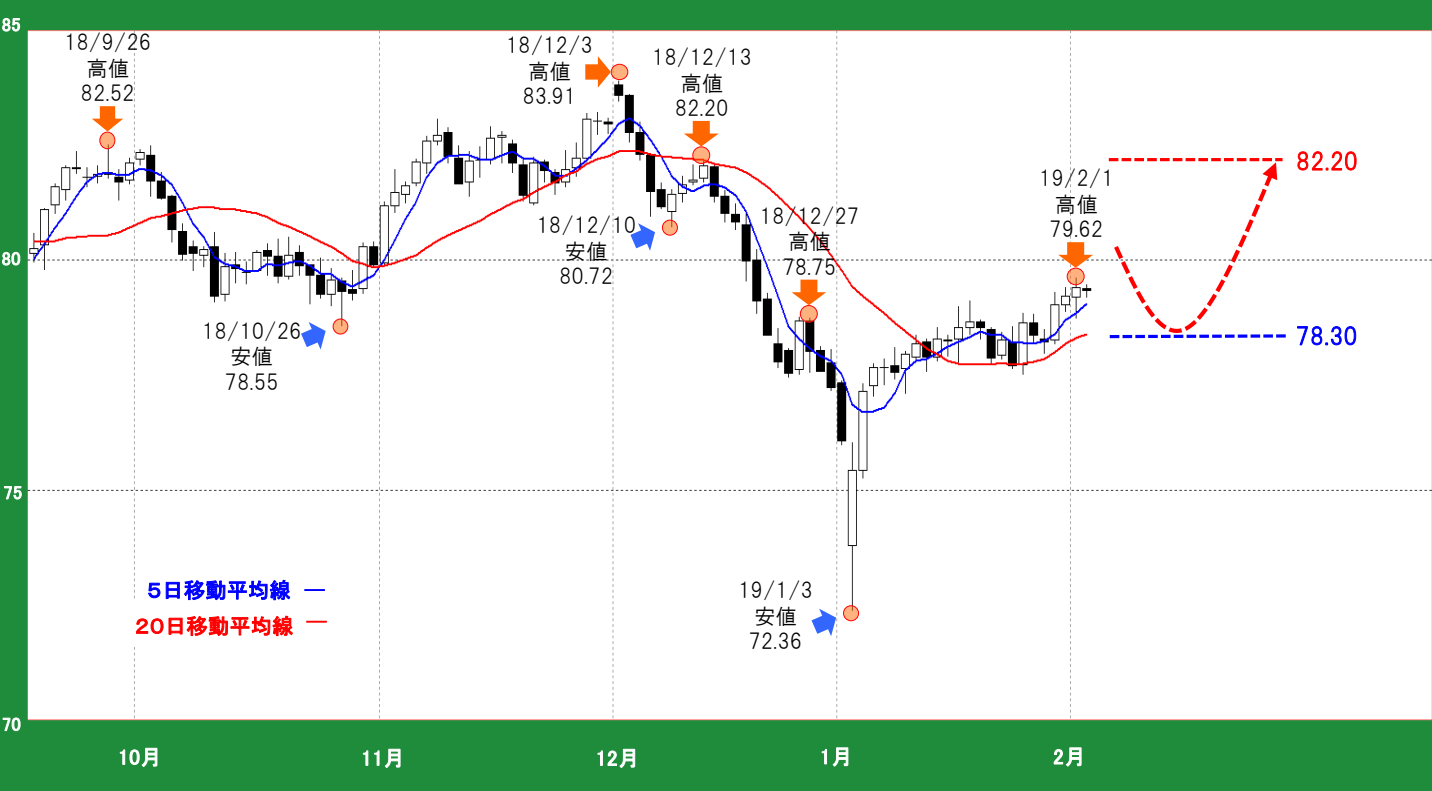
発表時刻	イベント	予想
2/7 21:00	英国中銀政策金利	0.75%
-	-	-
-	-	-

免責事項  
 カネツFX証券(株)は、本情報に記載の情報がずれについても、その信頼性、正確性または完全性について保証するものではありません。このような情報にはカネツFX証券(株)により確認されていない情報が含まれていることもありますので、全てご自身のリスクでこれらをご利用下さい。本情報の中で述べられている意見は、表示の日付のカネツFX証券(株)の判断であり、予告無しに変更されることがあります。記載内容は同意を得た場合を除き、他社に開示することはできません。お取引にあたっては取引説明書をよく読みご自身の判断で行ってください。  
 【編集・発行】カネツFX証券(株) コンサルティング部 金融商品取引業者 関東財務局長(金商)第282号 加入協会/一般社団法人金融先物取引業協会、日本証券業協会  
 住所:東京都中央区日本橋久松町12-8 TEL:03-6861-8181(直通) E-mail:kawase@kanetsufx.co.jp



豪ドル/円 【押し目買い方針】

予想レンジ ▶ 78.50~82.00



メインシナリオ

実線は1/25安値77.50を示現後、5日移動平均線をサポートに切り返しの動きとなっています。また、5日および20日各移動平均線がともに上向きで推移していることから地合いの良さが窺われ、上値志向の値動き継続を予想します。下値目途を20日移動平均線(2/1現在78.299)と考え、上値は12/13高値82.20近辺を予想します。

リスクシナリオ

サポートとして予想した20日移動平均線(2/1現在78.299)を下抜けた場合で、その際は1/25安値77.50付近を目指す動きとなりそうです。

先週の経済指標

発表 時刻	イベント	結果
1/30 9:30	第4四半期消費者物価指数(前年比)	1.8%
2/1 9:30	第4四半期生産者物価指数(前年比)	2.0%
-	-	-

先週の相場表

日付	始値	高値	安値	終値	前日比	SW
1/28	78.63	78.835	78.185	78.36	-0.300	46
1/29	78.295	78.5	77.955	78.22	-0.140	50
1/30	78.255	79.3	78.155	79.035	0.815	148
1/31	79.005	79.41	78.86	79.23	0.195	47
2/1	79.175	79.62	78.725	79.41	0.180	47

今週の経済指標

発表 時刻	イベント	予想
2/5 9:30	12月貿易収支	22.25億AUD
2/5 9:30	12月小売売上高(前月比)	0.0%
2/5 12:30	豪州中銀政策金利	1.5%

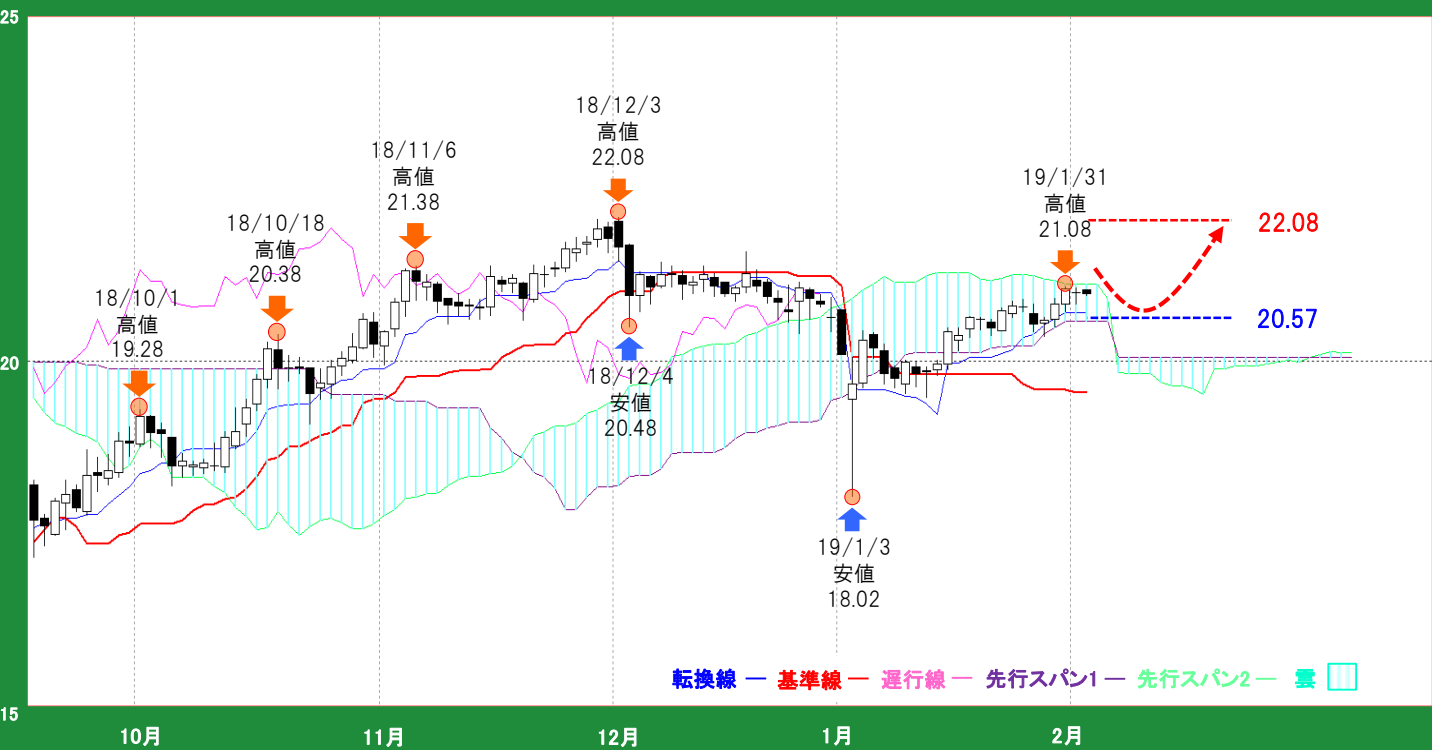
免責事項  
 カネツFX証券(株)は、本情報に記載の情報いづれについても、その信頼性、正確性または完全性について保証するものではありません。このような情報にはカネツFX証券(株)により確認されていない情報が含まれていることもありますので、全てご自身のリスクでこれらをご利用下さい。本情報の中で述べられている意見は、表示の日付のカネツFX証券(株)の判断であり、予告無しに変更されることがあります。記載内容は同意を得た場合を除き、他社に開示することはできません。お取引にあたっては取引説明書をよく読みご自身の判断で行ってください。  
 【編集・発行】カネツFX証券(株) コンサルティング部 金融商品取引業者 関東財務局長(金商)第282号 加入協会/一般社団法人金融先物取引業協会、日本証券業協会  
 住所:東京都中央区日本橋久松町12-8 TEL:03-6861-8181(直通) E-mail:kawase@kanetsufx.co.jp



トルコリラ/円 【押し目買い方針】



予想レンジ ▶ 20.50~22.00



メインシナリオ

実線は1/31高値21.08を示現後、底堅い動きとなっています。一目均衡表では雲の中を推移していますが転換線は基準線の上に位置し、雲上限の切り下がりによりさらなる地合いの良化に期待したいところです。下値の目途を雲下限(2/1現在20.57)付近と考え、上値目標は12/3高値22.08付近とします。

リスクシナリオ

サポートとして予想した一目均衡表の雲下限(2/1現在20.57)を下抜けた場合で、その際は心理的節目の大台20.00付近までが視野に入りそうです。

先週の経済指標

発表 時刻	イベント	結果
-	-	-
-	-	-
-	-	-

先週の相場表

日付	始値	高値	安値	終値	前日比	SW
1/28	20.69	20.83	20.42	20.53	-0.260	123
1/29	20.54	20.64	20.34	20.6	0.070	121
1/30	20.59	20.91	20.49	20.84	0.240	365
1/31	20.81	21.08	20.7	21.06	0.220	114
2/1	21	21.06	20.82	21	-0.060	119

今週の経済指標

発表 時刻	イベント	予想
-	-	-
-	-	-
-	-	-

免責事項  
 カネツFX証券(株)は、本情報に記載の情報のいずれについても、その信頼性、正確性または完全性について保証するものではありません。このような情報にはカネツFX証券(株)により確認されていない情報が含まれていることもありますので、全てご自身のリスクでこれらをご利用下さい。本情報の中で述べられている意見は、表示の日付のカネツFX証券(株)の判断であり、予告無しに変更されることがあります。記載内容は同意を得た場合を除き、他社に開示することはできません。お取引にあたっては取引説明書をよく読みご自身の判断で行ってください。  
 【編集・発行】カネツFX証券(株) コンサルティング部 金融商品取引業者 関東財務局長(金商)第282号 加入協会/一般社団法人金融先物取引業協会、日本証券業協会  
 住所:東京都中央区日本橋久松町12-8 TEL:03-6861-8181(直通) E-mail:kawase@kanetsufx.co.jp